

"У Т В Е Р Ж Д А Ю"  
 Генеральный директор  
 ООО "РЭУ №11"  
 В.В. Гарцева  
 Управление  
 №11

**ОТЧЕТ**

Управляющей компании ООО "РЭУ №11" перед собственниками

многоквартирных домов

по представленным услугам/работам по управлению и содержанию общего имущества

многоквартирного дома и коммунальным услугам за 2016г.

ИТОГО РЭУ 11 за 2016 ГОД									
Виды услуг и расходов	разница (+/-) по расходу	разница (+/-) по оплате	Начислено по тарифу	Оплата населением	Расходы	разница (+/-) по расходу	разница (+/-) по оплате		
<b>ТО- сетей и оборудования всего</b>	<b>-115839,31</b>	<b>-121768,39</b>	<b>794225,60</b>	<b>745205,73</b>	<b>766415,70</b>	<b>-88029,41</b>	<b>-170788,26</b>		
водопровод и канализация	12380,25	-43967,39	293569,06	273509,36	311514,64	-5565,33	-64027,09		
горячего водоснабжения	7489,62	-14434,05	96039,30	92793,18	100051,33	3477,59	-17680,17		
отопления	-37069,06	-28017,49	182474,76	170311,04	164434,75	-19029,05	-40181,21		
электрооборудования	-11323,55	-13832,64	91738,83	85379,67	88961,68	-8546,40	-20191,80		
внутридомового газового оборудования	-87316,57	-21516,82	100416,19	94119,96	79291,81	-66192,19	-27813,05		
внутриквартирного газового оборудования		0,00	29711,70	29092,52	36260,74	-6549,04	-619,18		
ТОиР-конструктивных элементов	93866,32	-87827,64	567425,36	528677,98	622544,07	38747,61	-126675,02		
Аварийно-ремонтное обслуживание	1206,48	-33785,59	210783,13	197900,77	210798,04	1191,57	-46667,95		
Текущий ремонт	274240,10	-100224,39	671752,53	617612,68	396249,96	549742,67	-154364,24		
Содержание домового хозяйства всего	16382,95	-12806,44	97472,26	86727,49	88736,09	25119,12	-23551,21		
дератизация и дезинсекция	10595,71	-1960,36	14666,19	9628,72	14751,64	10510,26	-6997,83		
очистка вентканалов и дымоходов	10443,20	-8684,33	68791,36	64523,63	69164,45	10070,11	-12952,06		
противопожарные мероприятия	-4655,96	-2161,75	13383,06	12575,14	13730,00	-5002,90	-2969,67		
Содержание придомовой территории	-83850,12	-180356,81	1132555,16	1056587,67	1187199,78	-138494,74	-256324,30		
Уборка л/клеток и помещений общего пользования	-92815,13	-80852,25	542686,20	501874,19	538379,77	-88508,70	-121664,26		
Плата за управление	-377194,66	-144429,40	906542,18	848737,07	934220,69	-404873,17	-202234,51		
Вывоз бытовых отходов (включая утиль)	200978,37	-133800,67	826403,71	776675,49	831847,12	195534,96	-183528,89		
Обслуживание мусоропровода	-14639,39	-6071,22	33769,34	34302,27	33768,36	-14638,41	-5538,29		
<b>ИТОГО</b>	<b>-97664,39</b>	<b>-901922,94</b>	<b>5783615,47</b>	<b>5394301,34</b>	<b>5610159,58</b>	<b>75791,50</b>	<b>-1291237,07</b>		
Обслуживание ОПУ ХВС	5601,39	-4104,82	25088,93	23990,15	26949,52	3740,80	-5203,60		
Ремонт и обслуживание ОПУ Т/энергии	5471,98	-11140,54	135500,24	111419,56	125759,00	15213,22	-35221,22		
Диагностика ВДГО	0,00	0,00	27539,60	23406,02	0,00	27539,60	-4133,58		
<b>ИТОГО по тарифу</b>	<b>-86591,02</b>	<b>-917168,30</b>	<b>5957974,44</b>	<b>5553117,07</b>	<b>5762868,10</b>	<b>108515,32</b>	<b>-1322025,67</b>		



Генеральный директор  
ООО "РЭУ № 11"

В.В. Гарцева



**ОТЧЕТ**

Управляющей компании ООО "РЭУ №11" перед собственниками многоквартирного дома, расположенного по адресу: г. Ярославль, пр. Шавырина, д. 3 по представленным услугам/работам по управлению и содержанию общего имущества многоквартирного дома и коммунальным услугам за 2016г.

Виды услуг и расходов	Шавырина		Шавырина д. 3				
	разница (+/-) по расходу	разница (+/-) по оплате	Начислено по тарифу	Оплата населением	Расходы	разница (+/-) по расходу	разница (+/-) по оплате
ТО- сетей и оборудования всего	2298,29	-14940,36	107417,62	100834,92	111039,39	-1323,48	-21523,06
водопровод и канализация	0	-4727,25	34852,86	32659,34	35187,23	-334,37	-6920,77
горячего водоснабжения	2298,29	-3341,28	23961,34	22517,58	26259,93	-0,30	-4785,04
отопления	0	-3015,54	21646,90	20304,74	22354,78	-707,88	-4357,70
электрооборудования	0	-1488,61	10891,52	10188,07	11159,93	-268,41	-2192,06
внутридомового газового оборудования	0	-2367,68	12252,96	11638,44	11284,26	-12,53	-3267,48
внутриквартирного газового оборудования		0	3812,03	3526,75	4793,26		
ТОиР-конструктивных элементов	17142,99	-9903,45	69841,87	65609,57	79181,28	7803,58	-14135,75
Аварийно-ремонтное обслуживание	0	-3773,31	25731,22	24330,78	25731,24	-0,02	-5173,75
Текущий ремонт	7552,37	-11198	82094,83	75950,93	149601,45	-59954,25	-17341,90
Содержание домового хозяйства всего	3626,97	-1472,43	12252,96	10096,10	12547,54	3332,39	-3629,29
дератизация и дезинсекция		-220,75	5854,19	1177,50	5984,84	-130,65	-4897,44
очистка вентканалов и дымоходов		-1008,84	4765,04	7372,38	4912,70	-147,66	1598,50
противопожарные мероприятия		-242,84	1633,73	1546,22	1650,00	-16,27	-330,35
Содержание придомовой территории	0	-20943,52	143223,49	134875,00	145064,18	-1840,69	-29292,01
Уборка л/клеток и помещений общего пользования	0	-10016,68	68208,14	64316,96	69148,47	-940,33	-13907,86
Плата за управление	0	-16127,82	110685,07	104334,72	120232,46	-9547,39	-22478,17
Вывоз бытовых отходов (включая утилизацию)	0	-14943,18	100882,70	95458,67	102433,81	-1551,11	-20367,21
<b>ИТОГО</b>	<b>30620,62</b>	<b>-103318,75</b>	<b>720337,90</b>	<b>675807,65</b>	<b>814979,82</b>	<b>-64021,30</b>	<b>-147849,00</b>
Обслуживание ОПУ ХВС	2539,18	-1150,21	4901,18	4894,82	7401,16	39,20	-1156,57
Ремонт и обслуживание ОПУ Т/энергии	3490,12	-4508,36	28181,81	27007,48	31800,00	-128,07	-5682,69
Диагностика ВДГО	0	0	6807,20	2871,64		6807,20	-3935,56
<b>ИТОГО по тарифу</b>	<b>36649,92</b>	<b>-108977,32</b>	<b>756824,50</b>	<b>710581,59</b>	<b>854180,98</b>	<b>-60706,56</b>	<b>-155220,23</b>



"УТВЕРЖДАЮ"  
 Генеральный директор  
 ООО "РЭУ № 11"



**ОТЧЕТ**

Управляющей компании ООО "РЭУ №11" перед собственниками многоквартирного дома, расположенного по адресу: г. Ярославль, пр. Шавырина, д. 26 по представленным услугам/работам по управлению и содержанию общего имущества многоквартирного дома и коммунальным услугам за 2016г.

Виды услуг и расходов	Шавырина д. 26						
	разница (+/-) по расходу	разница (+/-) по оплате	Начислено по тарифу	Оплата населением	Расходы	разница (+/-) по расходу	разница (+/-) по оплате
<b>ТО- сетей и оборудования всего</b>	<b>-12267,49</b>	<b>-10393,3</b>	<b>87144,08</b>	<b>84153,89</b>	<b>72002,18</b>	<b>-11224,84</b>	<b>-13383,49</b>
водопровод и канализация	-1812,86	-4261,58	36392,96	35108,08	45450,00	-10869,90	-5546,46
горячего водоснабжения	0	0	0,00	0,00	0,00	0,00	0,00
отопления	-8456,24	-2698,95	22603,44	21817,96	14193,19	-45,99	-3484,43
электрооборудования	0	-1336,34	11372,80	10951,43	11422,25	-49,45	-1757,71
внутридомового газового оборудования	-1998,39	-2096,43	12794,40	12362,56	10045,20	-259,50	-2594,89
внутриквартирного газового оборудования		0	3980,48	3913,86	4990,79		
ТОиР-конструктивных элементов	0	-8829,22	72928,08	70474,26	76135,85	-3207,77	-11283,04
Аварийно-ремонтное обслуживание	-1695,19	-3351,51	26868,24	26113,65	26872,08	-1699,03	-4106,10
Текущий ремонт	10379,15	-9915,14	85722,48	81664,82	25181,13	70920,50	-13972,80
Содержание домового хозяйства всего	0	-1337,69	13789,52	12731,81	4948,18	-68,66	-2395,40
дератизация и дезинсекция	0	-187,58	1279,44	1258,31	1339,18	-59,74	-208,71
очистка вентканалов и дымоходов	0	-935,1	10804,16	9814,31	10809,00	-4,84	-1924,95
противопожарные мероприятия	0	-215,01	1705,92	1659,19	1710,00	-4,08	-261,74
Содержание придомовой территории		-18544,67	149552,32	144792,49	154443,59	-4891,27	-23304,50
Уборка л/клеток и помещений общего пользования		-8869,31	71222,16	69037,48	72168,12	-945,96	-11053,99
Плата за управление	-44809,52	-14309,21	115576,08	112007,09	167425,43	-96658,87	-17878,20
Вывоз бытовых отходов (включая утилизацию)		-13242,07	105340,56	102435,73	105384,77	-44,21	-16146,90
<b>ИТОГО</b>	<b>-48393,05</b>	<b>-88792,26</b>	<b>728143,52</b>	<b>703411,22</b>	<b>704561,33</b>	<b>-24810,86</b>	<b>-113524,56</b>
Ремонт и обслуживание ОПУ Т/энергии	0	-3315,47	29427,12	28453,47	15400,00	14027,12	-4289,12
Диагностика ВДГО	0	0	7108,00	3358,16	0,00	7108,00	-3749,84
<b>ИТОГО по тарифу</b>	<b>-48393,05</b>	<b>-92107,73</b>	<b>761124,64</b>	<b>735222,85</b>	<b>719961,33</b>	<b>-7229,74</b>	<b>-118009,52</b>



"УТВЕРЖДАЮ"

Генеральный директор  
ООО "РЭУ №11"  
В.В. Гарцева  
№11

ОТЧЕТ

Управляющей компании ООО "РЭУ №11" перед собственниками  
многоквартирного дома, расположенного по адресу: г. Ярославль, ул. Блюхера, д. 56  
по представленным услугам/работам по управлению и содержанию общего имущества  
многоквартирного дома и коммунальным услугам за 2016г.




Виды услуг и расходов	ул. Блюхера, д.56						
	разница (+/-) по расходу	разница (+/-) по оплате	Начислено по тарифу	Оплата населением	Расходы	разница (+/-) по расходу	разница (+/-) по оплате
<b>ТО- сетей и оборудования всего</b>	<b>-18880,73</b>	<b>-19050,54</b>	<b>111819,12</b>	<b>108020,68</b>	<b>97329,29</b>	<b>-4390,90</b>	<b>-22846,94</b>
водопровод и канализация	-1796,40	-6003,52	36280,52	34912,31	34951,78	-467,66	-7371,53
горячего водоснабжения	-646,41	-4259,66	24942,96	24121,12	24923,38	-626,83	-5081,26
отопления	-6292,39	-3848,42	22534,04	21760,37	17946,76	-1705,11	-4621,53
электрооборудования	-2276,11	-1895,80	11337,64	10905,19	9923,37	-861,84	-2328,21
внутридомового газового оборудования	-7869,42	-3043,14	3969,16	3817,21	3608,80	-729,46	-3444,41
внутриквартирного газового оборудования	0,00	0,00	12754,80	12504,48	5975,20		
ТОиР-конструктивных элементов	0,00	-12671,74	72702,88	70416,36	75908,78	-3205,90	-14957,74
Аварийно-ремонтное обслуживание	0,00	-4839,84	26785,56	26158,32	26786,64	-1,08	-5466,60
Текущий ремонт	16627,17	-14363,17	85457,80	81550,36	92216,00	9868,97	-18269,97
<b>Содержание домового хозяйства всего</b>	<b>0,00</b>	<b>-1859,87</b>	<b>11055,04</b>	<b>10771,24</b>	<b>10996,53</b>	<b>58,51</b>	<b>-2142,79</b>
дератизация и дезинсекция	0,00	-291,23	1275,96	1291,54	1049,50	226,46	-275,17
очистка вентканалов и дымоходов	0,00	-1256,60	8078,32	7815,18	8147,03	-68,71	-1519,46
противопожарные мероприятия	0,00	-312,04	1700,76	1664,52	1800,00	-99,24	-348,16
Содержание придомовой территории	0,00	-26919,34	149090,51	145140,52	150190,73	-1100,22	-30868,26
Уборка МОП	0,00	-12874,75	71003,09	69217,71	71052,74	-49,65	-14658,76
Плата за управление	-41291,21	-20702,17	115218,88	112198,03	83004,05	-9076,38	-23722,50
Вывоз бытовых отходов (включая утилиза	0,00	-19196,76	105014,52	102723,15	105897,94	-883,42	-21488,13
<b>ИТОГО</b>	<b>-43544,77</b>	<b>-132478,18</b>	<b>748147,40</b>	<b>726196,37</b>	<b>713482,70</b>	<b>-8880,07</b>	<b>-154421,69</b>
Обслуживание ОПУ ХВС	0,00	-803,35	5101,56	4893,29	5101,92	-0,36	-1011,98
Диагности ВДГО	0,00	0,00	7086,00	3056,00	0,00	7086,00	-4030,00
<b>ИТОГО по тарифу</b>	<b>-43544,77</b>	<b>-133281,53</b>	<b>760334,96</b>	<b>734145,66</b>	<b>718584,62</b>	<b>-1794,43</b>	<b>-159463,67</b>



"УТВЕРЖДАЮ"  
 Генеральный директор  
 ООО "РЭУ № 11"

*В.В. Гарцева*

В.В. Гарцева



ОТЧЕТ


Управляющей компании ООО "РЭУ №11" перед собственниками многоквартирного дома, расположенного по адресу: г. Ярославль, ул. Блюхера, д. 70 по представленным услугам/работам по управлению и содержанию общего имущества многоквартирного дома и коммунальным услугам за 2016г.

Виды услуг и расходов	Блюхера д. 70						
	разница (+/-) по расходу	разница (+/-) по оплате	Начислено по тарифу	Оплата населением	Расходы	разница (+/-) по расходу	разница (+/-) по оплате
<b>ТО- сетей и оборудования всего</b>	<b>-7398,8</b>	<b>-13297,42</b>	<b>111652,97</b>	<b>106300,29</b>	<b>105358,68</b>	<b>-1104,51</b>	<b>-18650,10</b>
водопровод и канализация	635,08	-4272,74	36227,07	34450,42	36878,71	-16,56	-6049,39
горячего водоснабжения	1641,63	-2976,34	24906,11	23737,76	26550,35	-2,61	-4144,69
отопления	-3210,73	-2675,1	22500,41	21403,34	19720,95	-431,27	-3772,17
электрооборудования	-1188,73	-1331	11320,96	10743,41	10650,35	-518,12	-1908,55
внутридомовое газового оборудования	-5276,05	-2042,24	3962,34	3649,37	7590,82	-135,95	-2775,30
внутриквартирное газового оборудования		0	12736,08	12315,99	3967,50		
ТОиР-конструктивных элементов		-8697,18	72595,66	69130,95	80847,25	-8251,59	-12161,89
Аварийно-ремонтное обслуживание	-1683,57	-3281,68	26745,77	25620,91	26745,72	-1683,52	-4406,54
Текущий ремонт	39914,04	-9739,65	85331,74	80054,07	10782,57	114463,21	-15017,32
<b>Содержание домового хозяйства всего</b>	<b>-4275,33</b>	<b>-1357,7</b>	<b>11037,94</b>	<b>10651,34</b>	<b>11043,60</b>	<b>-4280,99</b>	<b>-1744,30</b>
дератизация и дезинсекция		-170,33	1273,61	1233,44	1274,34	-0,73	-210,50
очистка вентканалов и дымоходов		-977,83	8066,18	7789,90	8069,26	-3,08	-1254,11
противопожарные мероприятия		-209,54	1698,14	1628,00	1700,00	-1,86	-279,68
Содержание придомовой территории	-39241,77	-18065,19	148870,62	142007,32	133064,48	-23435,63	-24928,49
Уборка л/клеток и помещений общего пол	-14014,47	-8640,03	70897,51	67714,03	68117,32	-11234,28	-11823,51
Плата за управление	-56947,56	-13985,38	115049,26	109868,15	133163,89	-75062,19	-19166,49
Вывоз бытовых отходов (включая утилизацию)		-12916,35	104860,39	100492,59	104943,13	-82,74	-17284,15
<b>ИТОГО</b>	<b>-83647,46</b>	<b>-89980,58</b>	<b>747041,85</b>	<b>711839,65</b>	<b>674066,64</b>	<b>-10672,25</b>	<b>-125182,78</b>
Обслуживание ОПУ ХВС	-1079,99	-766,57	5094,43	5016,85	5094,48	-1080,04	-844,15
Ремонт и обслуживание ОПУ Т/энергии		0	20911,94	12215,12	21200,00	-288,06	-8696,82
Диагностика ВДГО		0	7075,60	3210,47	0,00	7075,60	3210,47
<b>ИТОГО по тарифу</b>	<b>-84727,45</b>	<b>-90747,15</b>	<b>780123,82</b>	<b>732282,09</b>	<b>700361,12</b>	<b>-4964,75</b>	<b>-131513,28</b>



"УТВЕРЖДАЮ"  
 Генеральный директор  
 ООО "РЭУ № 11"

*В. В. Гарцева*



ОТЧЕТ

Управляющей компании ООО "РЭУ №11" перед собственниками многоквартирного дома, расположенного по адресу: г. Ярославль, ул. Блюхера, д. 80 по представленным услугам/работам по управлению и содержанию общего имущества многоквартирного дома и коммунальным услугам за 2016г.

Блюхера д.80							
Виды услуг и расходов	) по расходу	разница (+/-) по оплате	Начислено по тарифу	Оплата населением	Расходы	разница (+/-) по расходу	разница (+/-) по оплате
ТО- сетей и оборудования всего	4295,84	-16598,53	96105,47	96805,76	104228,44	-3827,13	-15898,24
водопровод и канализация	7104	-5438,92	32350,46	32511,74	39536,63	-82,17	-5277,64
горячего водоснабжения	0	-3856,77	22229,12	22416,72	22317,67	-88,55	-3669,17
отопления	0	-3487,54	20242,69	20391,03	20188,27	54,42	-3339,20
электрооборудования	0	-1714,04	10121,34	10178,00	11017,67	-896,33	-1657,38
внутридомового газового оборудования	0	-2101,26	2648,58	2929,94	7847,74	-6,34	-1954,85
внутриквартирного газового оборудования	0	0	8513,28	8378,33	3320,46		
ТОиР-конструктивных элементов	0	-7351,29	43985,28	44083,72	45016,73	-1031,45	-7252,85
Аварийно-ремонтное обслуживание	0	-3154,38	17877,89	18123,14	17877,84	0,05	-2909,13
Текущий ремонт	31071,4	-9397,04	57038,98	56598,97	39069,02	49041,31	-9837,05
Содержание домового хозяйства всего	0	-780,46	5297,15	5121,02	5573,72	-276,57	-956,59
дератизация и дезинсекция	0	-188,97	851,33	887,30	1031,26	-179,93	-153,00
очистка вентканалов и дымоходов	0	-399,36	3310,72	3087,86	3342,46	-31,74	-622,22
противопожарные мероприятия	0	-192,13	1135,10	1145,86	1200,00	-64,90	-181,37
Содержание придомовой территории	-22612,5	-10459,04	59120,00	59755,92	62536,46	-26028,98	-9823,12
Уборка л/клеток и помещений общего п	-14071,3	-5867,36	33012,61	33415,19	32720,95	-13779,60	-5464,78
Плата за управление	-31846	-13541,4	76903,30	77766,94	72208,22	-27150,88	-12677,76
Вывоз бытовых отходов (включая утили	0	-12553,9	40296,24	71169,97	71242,62	-1149,95	-11476,60
Обслуживание мусоропровода	-11428,4	-6071,22	33769,34	34302,27	33768,36	-11427,43	-5538,29
<b>ИТОГО</b>	<b>-48886,8</b>	<b>-85774,62</b>	<b>493202,69</b>	<b>497142,90</b>	<b>484242,36</b>	<b>-39926,47</b>	<b>-81834,41</b>
Диагностика ВДГО	0	0	4729,60	2090,81	0,00	4729,60	2090,81
<b>ИТОГО по тарифу</b>	<b>-48886,8</b>	<b>-85774,62</b>	<b>497932,29</b>	<b>499233,71</b>	<b>484242,36</b>	<b>-35196,87</b>	<b>-79743,60</b>



"УТВЕРЖДАЮ"  
 Генеральный директор  
 ООО "РЭУ № 11"



ОТЧЕТ

Управляющей компании ООО "РЭУ №11" перед собственниками многоквартирного дома, расположенного по адресу: г. Ярославль, Тутаевское ш., д. 57 по представленным услугам/работам по управлению и содержанию общего имущества многоквартирного дома и коммунальным услугам за 2016г.

Виды услуг и расходов	Тутаевское шоссе д. 57						
	разница (+/-) по расходу	разница (+/-) по оплате	Начислено по тарифу	Оплата населением	Расходы	разница (+/-) по расходу	разница (+/-) по оплате
<b>ТО- сетей и оборудования всего</b>	<b>-3389,83</b>	<b>-3432,43</b>	<b>31384,40</b>	<b>31118,71</b>	<b>27712,14</b>	<b>6,67</b>	<b>-3698,12</b>
водопровод и канализация	0	-1434,46	13145,09	13092,30	13264,01	-118,92	-1487,25
горячего водоснабжения	0	0	0,00	0,00	0,00	0,00	0,00
отопления	-1921,29	-887,97	8164,33	8122,77	6264,01	-20,97	-929,53
электрооборудования	-851,39	-444,01	4107,84	4078,77	3264,00	-7,55	-473,08
внутридомового газового оборудования	-617,15	-665,99	4511,02	4639,07	3444,08	154,11	-532,50
внутриквартирного газового оборудования		0	1180,37	1185,80	1476,04		
ТОиР-конструктивных элементов	0	-2868,98	26341,52	26219,43	27826,97	-1485,45	-2991,07
Аварийно-ремонтное обслуживание	-338,38	-1075,85	9704,77	9715,85	9704,76	-338,37	-1064,77
Текущий ремонт	25476,89	-3193,45	30962,84	30286,42	1620,94	54818,79	-3869,87
Содержание домового хозяйства всего	0	-461,08	4980,76	4715,00	4995,00	-14,24	-726,84
дератизация и дезинсекция	0	-51,23	462,13	462,63	470,00	-7,87	-50,73
очистка вентканалов и дымоходов	0	-341,54	3902,45	3635,59	3905,00	-2,55	-608,40
противопожарные мероприятия	0	-68,31	616,18	616,78	620,00	-3,82	-67,71
Содержание придомовой территории	0	-5891,64	54018,10	53792,36	54038,37	-20,27	-6117,38
Уборка л/клеток и помещений общего пользования	0	-2112,95	24153,52	20957,44	24508,65	-355,13	-5309,03
Плата за управление	-13767,71	-4576,66	41745,92	41641,45	44116,56	-16138,35	-4681,13
Вывоз бытовых отходов (включая утилизацию)	0	-4218,06	38048,87	38093,06	38143,95	-95,08	-4173,87
<b>ИТОГО</b>	<b>7980,97</b>	<b>-27831,1</b>	<b>261340,70</b>	<b>256539,72</b>	<b>232667,34</b>	<b>36654,33</b>	<b>-32632,08</b>
Диагностика ВДГО	0	0	2107,80	826,15	0,00	2107,80	-1281,65
<b>ИТОГО по тарифу</b>	<b>7980,97</b>	<b>-27831,1</b>	<b>262394,60</b>	<b>257365,87</b>	<b>232667,34</b>	<b>37708,23</b>	<b>-32859,83</b>



"УТВЕРЖДАЮ"  
 Генеральный директор  
 ООО "РЭУ № 11"




**ОТЧЕТ**  
 Управляющей компании ООО "РЭУ №11" перед собственниками  
 многоквартирного дома, расположенного по адресу: г. Ярославль, Тутаевское ш., д. 65  
 по представленным услугам/работам по управлению и содержанию общего имущества  
 многоквартирного дома и коммунальным услугам за 2016г.

Тутаевское ш. д. 65							
Виды услуг и расходов	разница (+/-) по расходу	разница (+/-) по оплате	Начислено по тарифу	Оплата населением	Расходы	разница (+/-) по расходу	разница (+/-) по оплате
<b>ТО- сетей и оборудования всего</b>	<b>2074,92</b>	<b>-21981,84</b>	<b>78750,40</b>	<b>64017,69</b>	<b>81022,04</b>	<b>-196,72</b>	<b>-36714,55</b>
водопровод и канализация	2074,92	-8803,37	33341,44	26531,29	35443,52	-27,16	-15613,52
горячего водоснабжения	0	0	0,00	0,00	0,00	0,00	0,00
отопления	0	-5677,64	20708,16	16598,31	20794,55	-86,39	-9787,49
электрооборудования	0	-2789,72	10419,20	8302,18	10419,41	-0,21	-4906,74
внутридомового газового оборудования	0	-4711,11	11395,58	9677,04	10745,22	-82,96	-6406,80
внутриквартирного газового оборудования		0	2886,02	2908,87	3619,34		
<b>ТОиР-конструктивных элементов</b>	<b>19494,54</b>	<b>-18754,31</b>	<b>66813,12</b>	<b>53830,92</b>	<b>86339,72</b>	<b>-32,06</b>	<b>-31736,51</b>
Аварийно-ремонтное обслуживание	0	-7184,61	24615,36	20056,47	24630,56	-15,20	-11743,50
Текущий ремонт	68753,15	-21297,05	78534,72	62300,88	9501,97	137785,90	-37530,89
<b>Содержание домового хозяйства всего</b>	<b>696,18</b>	<b>-2709,67</b>	<b>12422,73</b>	<b>9428,96</b>	<b>11843,00</b>	<b>1275,91</b>	<b>-5703,44</b>
дератизация и дезинсекция		-447,05	1172,16	1019,68	1180,00	-7,84	-599,53
очистка вентканалов и дымоходов		-1798,19	9056,03	7130,69	9063,00	-6,97	-3723,53
противопожарные мероприятия		-464,43	1562,88	1278,59	1600,00	-37,12	-748,72
<b>Содержание придомовой территории</b>	<b>9778,12</b>	<b>-40080,15</b>	<b>137012,48</b>	<b>111413,77</b>	<b>146860,44</b>	<b>-69,84</b>	<b>-65678,86</b>
Уборка л/клеток и помещений общего пользования		-13601,73	65250,24	50939,24	65789,34	-539,10	-27912,73
Плата за управление		-30759,72	105885,12	86033,67	108614,75	-2729,63	-50611,17
Вывоз бытовых отходов (включая утилизацию)		-28563,96	96507,84	78880,48	96649,90	-142,06	-46191,32
<b>ИТОГО</b>	<b>100796,91</b>	<b>-184933,04</b>	<b>665792,01</b>	<b>536902,08</b>	<b>631251,72</b>	<b>135337,20</b>	<b>-313822,97</b>
Ремонт и обслуживание ОПУ Т/энергии	-2800,00	0	26959,68	17062,39	27559,00	-3399,32	-9897,29
Диагностика ВДГО	0	0	5153,60	2287,20	0,00	5153,60	-2866,40
<b>ИТОГО по тарифу</b>	<b>97996,91</b>	<b>-184933,04</b>	<b>695328,49</b>	<b>556251,67</b>	<b>658810,72</b>	<b>134514,68</b>	<b>-324009,86</b>



"УТВЕРЖДАЮ"  
 Генеральный директор  
 ООО "РЭУ № 11"

*В. В. Гарцева*



**ОТЧЕТ**

Управляющей компании ООО "РЭУ №11" перед собственниками многоквартирного дома, расположенного по адресу: г. Ярославль, Тутаевское ш., д. 75 по представленным услугам/работам по управлению и содержанию общего имущества многоквартирного дома и коммунальным услугам за 2016г.

Виды услуг и расходов	Тутаевское ш. д. 75						
	разница (+/-) по расходу	разница (+/-) по оплате	Начислено по тарифу	Оплата населением	Расходы	разница (+/-) по расходу	разница (+/-) по оплате
<b>ТО- сетей и оборудования всего</b>	<b>-3287,69</b>	<b>-13532,99</b>	<b>81232,31</b>	<b>76400,59</b>	<b>79210,94</b>	<b>-1266,32</b>	<b>-18364,71</b>
водопровод и канализация	-301,84	-5480,20	33924,10	31863,25	33714,44	-92,18	-7541,05
горячего водоснабжения	0,00	0,00	0,00	0,00		0,00	0,00
отопления	-1309,13	-3513,77	21070,04	19809,95	20306,04	-545,13	-4773,86
электрооборудования	-1676,72	-1730,67	10601,28	9938,85	9537,90	-613,34	-2393,10
внутридомового газового оборудования	0,00	-2808,35	3710,45	3545,13	11001,79	-15,67	-3656,70
внутриквартирного газового оборудования		0,00	11926,44	11243,41	4650,77		
ТОиР-конструктивных элементов	0,00	-11570,97	67980,71	64011,21	76960,94	-8980,23	-15540,47
Аварийно-ремонтное обслуживание	0,00		25045,52	23740,20	25047,00	-1,48	-1305,32
Текущий ремонт	40073,42	-13104,77	79907,15	74066,72	29721,98	90258,59	-18945,20
Содержание домового хозяйства всего	-1319,12	-1697,37	12854,05	11484,48	12901,96	-1367,03	-3066,94
дератизация и дезинсекция		-266,17	1192,64	1148,41	1203,96	-11,32	-310,40
очистка вентканалов и дымоходов		-1146,09	10071,22	8827,11	10098,00	-26,78	-2390,20
противопожарные мероприятия		-285,11	1590,19	1508,96	1600,00	-9,81	-366,34
Содержание придомовой территории	0,00	-24586,22	139406,83	131594,36	153704,84	-14298,01	-32398,69
Уборка л/клеток и помещений общего	0,00	-11758,94	66390,52	62754,83	67760,41	-1369,89	-15394,63
Плата за управление	-26852,32	-18906,53	107735,51	101798,71	112355,69	-31472,50	-24843,33
Вывоз бытовых отходов (включая утиль)	0,00	-17532,59	98194,36	93147,14	99457,97	-1263,61	-22579,81
<b>ИТОГО</b>	<b>8614,29</b>	<b>-117110,18</b>	<b>678746,95</b>	<b>638998,24</b>	<b>657121,73</b>	<b>30239,51</b>	<b>-156858,89</b>
Обслуживание ОПУ ХВС	0,00	-857,86	4770,58	4592,02	4770,60	-0,02	-1036,42
Диагностика ВДГО	0,00	0,00	6625,80	2884,50	0,00	6625,80	2884,50
<b>ИТОГО по тарифу</b>	<b>8614,29</b>	<b>-117968,04</b>	<b>690143,33</b>	<b>646474,76</b>	<b>661892,33</b>	<b>30239,49</b>	<b>-155010,81</b>



"УТВЕРЖДАЮ"  
 Генеральный директор  
 ООО "РЭУ № 11"



ОТЧЕТ

Управляющей компании ООО "РЭУ №11" перед собственниками многоквартирного дома, расположенного по адресу: г. Ярославль, Тутаевское ш. д. 81 к. 2 по представленным услугам/работам по управлению и содержанию общего имущества многоквартирного дома и коммунальным услугам за 2016г.

Тутаевское ш. д. 81 к. 2							
Виды услуг и расходов	разница (+/-) по расходу	разница (+/-) по оплате	Начислено по тарифу	Оплата населением	Расходы	разница (+/-) по расходу	разница (+/-) по оплате
<b>ТО- сетей и оборудования всего</b>	<b>-346,39</b>	<b>-8540,98</b>	<b>88721,27</b>	<b>77553,20</b>	<b>88512,60</b>	<b>-137,72</b>	<b>-19709,05</b>
водопровод и канализация	0	-3545,35	37054,75	32380,63	37088,32	-33,57	-8219,47
горячего водоснабжения	0	0	0,00	0,00	0,00	0,00	0,00
отопления	-346,39	-2212,56	23005,32	20102,57	22666,20	-7,27	-5115,31
электрооборудования	0	-1102,45	11566,29	10093,77	11566,80	-0,51	-2574,97
внутридомового газового оборудования	0	-1680,62	13531,63	11360,64	12723,90	-96,37	-3799,30
внутриквартирного газового оборудования		0	3563,28	3615,59	4467,38		
ТОиР-конструктивных элементов	0	-7180,5	74236,76	64901,56	74326,55	-89,79	-16515,70
Аварийно-ремонтное обслуживание	0	-2704,61	27409,28	24041,45	27402,20	7,08	-6072,44
Текущий ремонт	34392,56	-8016,12	86702,64	75139,51	38554,90	82540,30	-19579,25
<b>Содержание домового хозяйства всего</b>	<b>0</b>	<b>-1130,17</b>	<b>13783,00</b>	<b>11727,54</b>	<b>13886,56</b>	<b>-103,56</b>	<b>-3185,63</b>
дератизация и дезинсекция	0	-137,05	1305,20	1149,91	1318,56	-13,36	-292,34
очистка вентканалов и дымоходов	0	-820,78	10737,52	9050,61	10818,00	-80,48	-2507,69
противопожарные мероприятия	0	-172,34	1740,27	1527,02	1750,00	-9,73	-385,59
Содержание придомовой территории	-6520	-14867,04	152261,88	133215,93	152096,69	-6354,81	-33912,99
Уборка л/клеток и помещений общего пользования	-5435,23	-7110,5	72549,78	63521,31	67213,77	-99,22	-16138,97
Плата за управление	-34371,98	-11520,51	117743,56	103088,31	93099,64	-9728,06	-26175,76
Вывоз бытовых отходов (включая утилизацию)	0	-10633,8	107461,80	94274,70	107693,03	-231,23	-23820,90
<b>ИТОГО</b>	<b>-12281,04</b>	<b>-71704,23</b>	<b>740869,97</b>	<b>647463,51</b>	<b>662785,94</b>	<b>65802,99</b>	<b>-165110,69</b>
Обслуживание ОПУ ХВС	0	-526,83	5220,82	4593,17	4581,36	639,46	-1154,48
Ремонт и обслуживание ОПУ Т/энергии	0	-3316,71	30019,69	26681,10	29800,00	219,69	-6655,30
Диагностика ВДГО	0	0	6363,00	2820,46	0,00	6363,00	-3542,54
<b>ИТОГО по тарифу</b>	<b>-12281,04</b>	<b>-75547,77</b>	<b>779291,98</b>	<b>681558,24</b>	<b>697167,30</b>	<b>69843,64</b>	<b>-173281,51</b>